

Інструкція з налаштування віддаленого роботи з Scopus

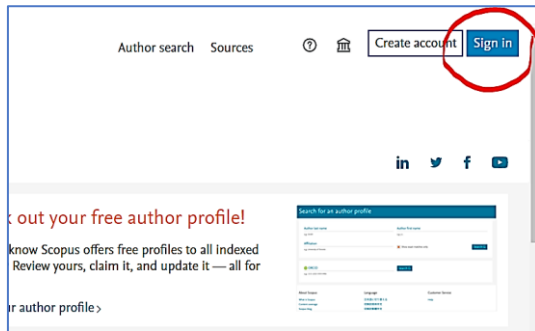
Elsevier засуджує вторгнення Росії в Україну та приєднується до закликів до негайного припинення вогню для захисту мирного населення та відновлення миру <https://www.elsevier.com/connect/elsevier-condemns-russian-invasion-of-ukraine#>

Для налаштування віддаленого доступу слід мати e-mail в домені *.kmpi.edu.ua.

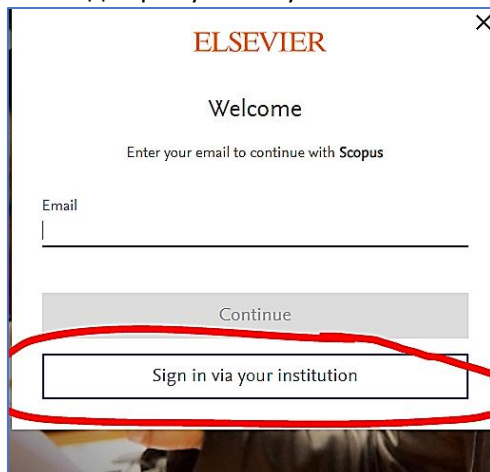
Переходимо на сторінку [Scopus preview](http://www.scopus.com) (<http://www.scopus.com>).

Далі покроково:

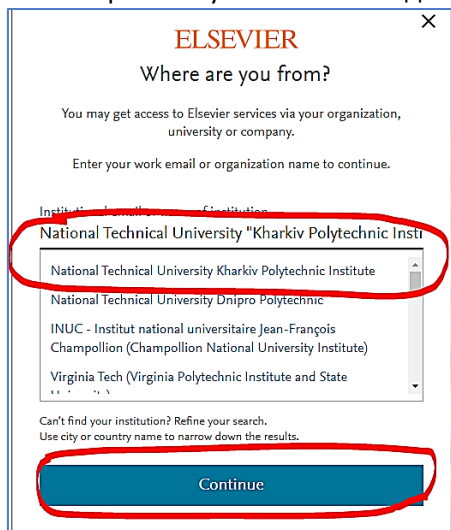
1. Вхід



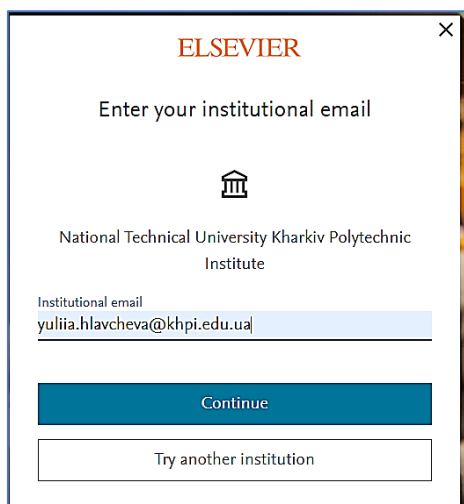
2. Вхід через устанovu



3. Вибір назви установи з випадаючого переліку




4. Внесення e-mail в домені *.kmpi.edu.ua.



ELSEVIER

Enter your institutional email




National Technical University Kharkiv Polytechnic
Institute

Institutional email
yuliia.hlavcheva@khpi.edu.ua

Continue

Try another institution

5. На останньому кроці – внесіть Ваш пароль.
6. Якщо Ви не реєструвалися на сайті раніше, на Вашу пошту надійде лист для підтвердження **e-mail**. Фрагмент листа.



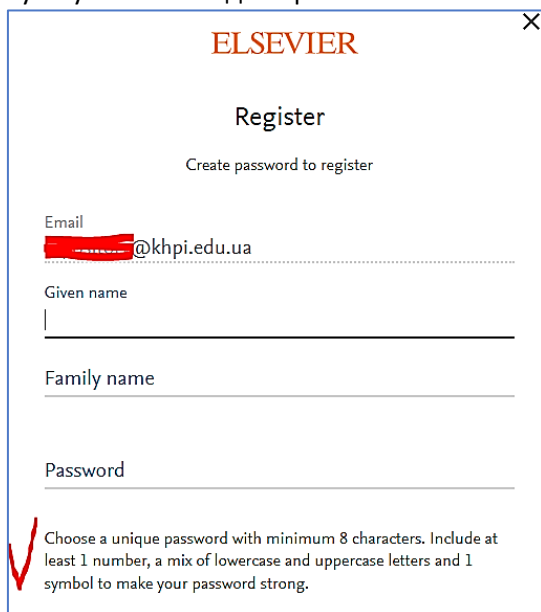
Welcome,

Click the link below to get access to the Elsevier services you use via **National Technical University Kharkiv Polytechnic Institute**.

Get access

Переходьте «**Get access**».

На наступному кроці заповніть форму реєстрації користувача та натисніть «**Register**». Звертаю увагу на вимоги до пароля!



ELSEVIER

Register

Create password to register

Email
[redacted]@khpi.edu.ua

Given name
|

Family name
|

Password
|

✓ Choose a unique password with minimum 8 characters. Include at least 1 number, a mix of lowercase and uppercase letters and 1 symbol to make your password strong.

Після виконання цих дій, Ви отримаєте можливість працювати з **Scopus** дистанційно!